

# Jeep®

## WRANGLER 4xe



Sincom kód	Modell	Váltó	Üzemanyag	Teljes hibrid teljesítmény (LE)	Nettó ár (Ft)	Bruttó ár (Ft)
688.AHA.5	2.0 4xe PHEV SAHARA	8 sebességes automata	benzin	380	26 850 394	34 100 000
688.GHA.5	2.0 4xe PHEV RUBICON	8 sebességes automata	benzin	380	27 401 575	34 800 000

**8** év Jeep®  
AKKUMULÁTOR GARANCIA  
VAGY 160.000 KM

**5** év Jeep®  
ÉV GARANCIA  
VAGY 200.000 KM

Jelen árlista 2024. november 11. napjától kezdődően további értesítésig érvényes, feltéve, hogy a körülményekben jelentős változás nem következik be. F Automobil Import Kft. fenntartja a jogot, hogy bármely előzetes értesítés nélkül a gépjárművek vételárát módosítsa, a modelleket, verziókat, felszereltségeket, opciókat, vagy listaárakat érintő változás esetén, amennyiben bármely vis maior helyzet következne be vagy a körülményekben jelentős változás állna be.



# WRANGLER 4xe

Felszereltség	Sahara	Rubicon	Bruttó ár (Ft)
---------------	--------	---------	----------------

## Biztonság

365	Gumiabroncsnyomás figyelő rendszer figyelmeztető lámpával	•	•	
LA5	Állítható gumiabroncsnyomás érzékelő rendszer	•	•	
505	Első oldallégzsákok	•	•	
CJ1	Kiegészítő oldallégzsákok	•	•	
NH2	Aktív sebességkorlátozó	•	•	
NH3	Adaptív tempomat stop funkcióval	•	•	
BNK	Selec-Speed™ control	•	•	
BGG	Automata vészfék	•	•	
XAA+XHU	Parksense parkolóradar elől-hátul	•	•	
GX4+GXD	Kulcsnélküli rendszer	•	•	
XAC	PARKVIEW™ tolatókamera	•	-	
XNY	Off-Road kamera	-	•	
XAN	Holttér figyelő és hátsó keresztirányú forgalomfigyelő rendszer	•	•	
LA1	Sávelhagyásra figyelmeztető rendszer	•	•	
LSU	Ráfutásos ütközésre figyelmeztető rendszer (FCW)	•	•	
XNM	Éberségfigyelő rendszer	-	•	
XG7	Off-Road+ mód	-	•	
LSB	Riasztó	•	•	

## Mechanika és egyéb műszaki tartalmak

DHP	Selec-Trac® négykerékajátás rendszer	•	-	
DHF	Rock-Trac® 4:1 nagy teljesítményű négykerékajátás rendszer	-	•	
DME	3,73 differenciáláttétel	•	-	
DMF	4,1 differenciáláttétel	-	•	
DSM	Hagyományos (nyitott) differenciálmű elől	•	-	
DJV	Dana M210 HD (heavy duty) első tengely	•	•	
DRF	Dana M220 HD (heavy duty) hátsó tengely	•	-	
DRN	Dana M220 FF HD (full floating heavy duty) hátsó tengely	-	•	
DSG,DSH	Tru-Lok® első és hátsó differenciálmű	-	•	
5PM	Első elektronikusan kiiktatható stabilizátor rúd	-	•	
DSA	Részlegesen önzáró hátsó differenciálmű	•	-	
BCZ	650amp gondozásmentes akkumulátor	•	-	
BCH	700amp gondozásmentes akkumulátor	-	•	

## Külső kialakítás és funkcionalitás

LPX	LED fényszórók	•	•	
LPY	LED nappali menetfény	•	•	
LNV	LED első ködlámpák	•	•	
LAY	LED hátsó lámpák	•	•	
LMS	Automata távolsági fényszóró	-	•	
JKJ	Automata fényszóró magasságállítás	•	•	
MBA	Fekete első lökhárító	•	•	
MBC	Fekete hátsó lökhárító	•	•	
CSA	Pótkerék takaró	•	•	
LE4	Fekete külső visszapillantó tükrök	•	•	
GTB	Fűthető külső tükrök	•	•	
GCD	Sötétített hátsó üvegek	•	•	
GMA	Gorilla Glass szélvédő	•	•	
MM2	Fekete sárvédő-szélesítés	-	•	
MM3	Karosszéria színére fényezett sárvédő-szélesítés	•	-	
MMU	Rock slider védőküszöbök	•	•	
XFB	Kék vonószem	•	•	
MYA	Rubicon motorháztető matrica	-	•	
MFD	MOPAR fényes fekete hűtőrács	-	○	100 000
MFZ	Ezüst hűtőrács és lámpa keret	•	-	

## Belső kialakítás és funkcionalitás

53G	Vnyil ülések McKinley bőr betétekkel	•	-	
40F	Elektromosan állítható Nappa bőr ülés	-	•	
JPU	4-irányba elektromosan állítható deréktámasz a vezetőülésben	•	•	
JRS	4-irányba elektromosan állítható deréktámasz az utasülésben	•	•	
JVG	8-irányba elektromosan állítható vezetőülés	•	•	
JWG	8-irányba elektromosan állítható első utasülés	•	•	
JPM	Fűthető első ülések	•	•	

• Széria ○ Opcionálisan rendelhető - Nem elérhető



# WRANGLER 4xe

Felszereltség	Sahara	Rubicon	Bruttó ár (Ft)
---------------	--------	---------	----------------

## Belső kialakítás és funkcionalitás

CBF	Prémium ajtókárpit	•	•	
CFN	60/40 arányban osztottan dönthető hátsó ülésor	•	•	
SCJ+TAC	Fűthető kormánykerék prémium borítással	•	•	
CWA	Mopar® gumiszőnyegek	○	○	70 000
CLE	Első és hátsó szőnyegek	•	•	
HAB	Automata légkondicionáló	•	•	
JPY	Elektromos ablakemelők, elől egyszeri érintés funkcióval	•	•	
LHA	LED belső világítás	•	•	
CWP	Megvilágított első pohártartók	•	•	
GNK	Automatikusan sötétedő belső visszapillantó tükör	•	•	
CUY	Tároló tálca	•	•	
GNC	Napellenzők megvilágított piperetükörrel	•	•	

## Technológia

JAL	7" TFT műszeregység kijelző	•	•	
UHX	UConnect Rádió-navigáció 12,3" érintőképernyővel	•	•	
RDG	UConnect Connected Services	•	•	
RDZ	Audió vezérlő gombok a kormánykeréken	•	•	
JJJ	12V AUX csatlakozóaljzat a középkonzolon	•	•	
JJM	Hátsó 12V AUX csatlakozóaljzat	•	•	
LH2	AUX kapcsoló	-	•	
RS2	USB töltőbemenet a 2. ülésornál	•	•	
RTK+RTR	Uconnect szolgáltatások	•	•	
RC4	Alpine audio rendszer 9 hangszórával, mélysugárzóval	•	•	

## Tető, kivitel

HT3	Karosszéria színére fényezett keménytető	•	-	
HT1	Fekete keménytető	-	•	
CHD	Tetőkárpit keménytetőhöz (2)	○	•	0
AEN	Dual top - kemény tető + Sunrider ponyvatető (ST2) Freedom tetőpanel zsák (CS2)	○	○	1 600 000
MHW	Mopar Sunrider fliptop vászontető (az első ülések fölött)	○	○	470 000
AJS	Félajtó csomag (3)	○	○	2 640 000
STJ	Sky-One-Touch elektromos vászontető (4) Fűtőszálak a hátsó ablakban (GFA) Hátsó ablakmosó és ablaktörlő (JHB) Eltávolítható ablakok a csomagtér oldaláról (GER) Kivehető hátsó ablak tároló zsák (CB5)	○	○	1 400 000

## Keréktárcsák

WPA	18" x 7.5" könnyűfém keréktárcsák	•	-	
WRA	20" x 8.0" könnyűfém keréktárcsák (1)	○	-	450 000
WFE	17" x 7,5" könnyűfém keréktárcsák	-	•	
TDA	255/70R18 négyévszakos gumibroncsok (M+S)	•	-	
TPV	255/60R20 négyévszakos gumibroncsok (1)	○	-	170 000
TTK	LT255/75R17 terepjáró gumibroncsok (mud-terrain M+S)	-	•	
TYH	LT255/75R17C terepjáró gumibroncsok (M+S)	-	○	170 000

## Fényezés

5CA	Fekete pasztell fényezés	○	○	550 000
5CB	Firecracker piros pasztell fényezés	○	○	0
58U	Mohito lime pasztell fényezés	○	○	550 000
5CG	Fehér pasztell fényezés	○	○	550 000
BG8	Terepszín '41	○	○	550 000
AJ6	Joose narancs (limitált ideig elérhető) gyöngyház fényezés	○	○	650 000
58T	Anvil szürke pasztell fényezés	○	○	550 000
5CD	Gránitkristály metálfényezés	○	○	550 000
6FW	Hydro Blue gyöngyház fényezés	○	○	550 000

• Széria ○ Opcionálisan rendelhető - Nem elérhető

(1) WRA és TPV opciók csak együtt rendelhetők (2) A CHD csak HT1/HT3/AEN opciókkal elérhető (3) Az AJS opció nem elérhető az AEN, ST2 opciókkal (4) Az STJ opció 5CD színnel nem elérhető, WRA felni szükséges



# WRANGLER 4xe

## SZÍNEK

		Felszereltségi szint	SAHARA	RUBICON
		Belső színekód	M01	392
		Opció kód	53G	40F
		Ülések	Vinyl/McKinley bőr betéttel	Fekete Nappa bőr
		Műszerfal	Fekete	Fekete
Szín kód	opció	Díszítőelemek	Sárga	Kék

## Pasztell

BG8	822	41 terepszín	•	•
58T	PDS	Anvil szürke	•	•
5CB	PRC	Firecracker piros	•	•
58U	322	Mohito lime	•	•
5CG	PW7	Fehér	•	•
5CA	PX8	Fekete	•	•

## Metál





5CD	PAU	Gránitkristály	•	•
-----	-----	----------------	---	---

## Gyöngyház


6FW	858	Hydro Kék	•	•
AJ6	810	Joose narancs*	•	•

\*szezonálisan elérhető szín

## KERÉKTÁRCSÁK

			17"		18"	20"	
Opció kód			TTK	TYH	TDA	TPV	
Márka			BF Goodrich	Nexen	Bridgestone	Nexen	
							
Méret			LT255/75R17C	LT255/75R17C	255/70R18	255/60R20	
Max sebesség			Q - 160 k/h	Q - 160 k/h	T - 190k/h	T - 190k/h	
Max guminyomás			51 psi - 3.5 bar	51 psi - 3.5 bar	44 psi - 3 bar	49 psi - 3.4 bar	
Fűtőfelület			MT (M+S jelölés)	A/T (M+S jelölés)	A/S (M+S jelölés)	A/S (M+S jelölés)	
Hólánc/Téli abroncs 3PMS			Nem/Nem	Nem/Igen	Nem/Nem	Nem/Nem	
Keréktárca méret	Keréktárca anyag	Keréktárca felület	Rubicon			Sahara	

## 17" KERÉKTÁRCSÁK

Méret	Anyag	Felület	WFE	WFA	WRA	WTA	WTV
17 x 7.5J x 44.45mm	Alumínium	Polírozott		●	○		

## 18" KERÉKTÁRCSÁK

18 x 7.5J x 44.45mm	Alumínium	Fényezett és polírozott	WFA			●	
20 x 8J x 44.45mm	Alumínium	Fényezett és polírozott	WRA				○

● Széria ○ Opcionálisan rendelhető önálló opcióként vagy csomag részeként



# WRANGLER 4xe

Karosszéria típus		4 ajtós	
Felszereltségi szint		SAHARA	RUBICON
<b>Motor</b>			
Motor	2.0 4xe Plug-In Hybrid		
Üzemanyag	Benzin Plug-In Hybrid		
Hengerűrtartalom (cm <sup>3</sup> )	1,995		
Furat x löket (mm)	84 x 90		
Kompresszió viszony	10:1		
Hengerek elrendezése	soros		
Hengerek száma	4		
Szelepek száma	16		
Kombinált max. teljesítmény (kW @ ford./perc)	280 @ 5.250		
Kombinált max. teljesítmény (LE)	380		
Kombinált max.nyomaték (Nm @ ford./perc)	637 @ 3.000		
Benzinmotor max. teljesítmény (kW @ ford./perc)	200 @ 5.250		
Benzinmotor max. teljesítmény (LE)	272		
Benzinmotor max.nyomaték (Nm @ ford./perc)	400 @ 3.000		
P2 elektromos motor max. teljesítmény (kW @ ford./perc)	107		
P2 elektromos motor max. teljesítmény (LE)	145		
P2 elektromos motor max.nyomaték (Nm @ ford./perc)	245		
P1F elektromos motor max. teljesítmény (kW @ ford./perc)	45		
P1F elektromos motor max. teljesítmény (LE)	61		
P1F elektromos motor max.nyomaték (Nm @ ford./perc)	53		
Környezetvédelmi besorolás	E6E		
Sebességváltó	8P75PH		
Sebességváltó	8 sebességes automata		
<b>4X4</b>			
Differenciáláttétel	3,73	4.1	
4x4 rendszer	Selec-Trac állandó négykerékajítás 2.72:1	Rock-Trac állandó négykerékajítás 4:1	
Első tengely	Dana 44 HD	Dana 44 HD Axle Locking	
Hátsó tengely	Dana 44 HD	Dana 44 HD Axle Locking	
Első terepszög/hátsó terepszög/rámpaszög	35,8°/30,8°/20,2°	36,6°/31,8°/21,4°	
Max hasmagasság (mm)	242	253	
Trail Rated minősítés	8	9	
Gázlómélység (mm/kmh)	760/8		
<b>MÉRETEK</b>			
Hosszúság (mm)	4,882		
Szélesség (mm)	1,894		
Magasság keménytetővel (mm)	1,838	1,848	
Magasság puhatetővel (mm)	1,891	1,901	
Tengelytáv (mm)	3,008		
Üzemanyagtartály (l)	65		
Akkumulátor bruttó kapacitása (kWh)	17,3		
Kormányzási szög: belső/külső kerék	41°/34,4°		
Vontatható tömeg (kg)	1,508 (750 fékezetlen)		
Menetkész tömeg (kg)	2,348	2,409	
Megengedett össztömeg (kg)	2,812	2,903	
<b>ALVÁZ</b>			
Alváz	Alváz szerkezetű		
<b>FOGYASZTÁS</b>			
Fogyasztás / Fogyasztás elektromos mód nélkül (l/100km)	3,5/10,6***	4,3/11,8***	
CO <sub>2</sub> -kibocsátás (g/km)	79***	96***	
CO <sub>2</sub> -kibocsátás (g/km) - elektromos mód nélkül	247***	276***	
Tisztán elektromos hatótáv (km)	40***	36***	
<b>TELJESÍTMÉNY</b>			
Gyorsulás (0-100 km/h sec.)	6,5	6,5	
Végsebesség (km/h)	177	156	

\*\*\*Ezen adatok a CO<sub>2</sub>-kibocsátás és az üzemanyag-fogyasztás értékét mutatják, melyek az Európai Unió 2018/1832-es rendelete alapján létrejött, és 2020. január 1-én frissített, WLTP mérési eljárásban kerültek meghatározásra. A CO<sub>2</sub>-kibocsátás és üzemanyag fogyasztás adatai az összehasonlíthatóságot szolgálják. Ezen jóváhagyott értékek eltérhetnek a valós adatoktól.